



Barómetro Electoral

Opinión sobre las Elecciones Generales de Noviembre 2019

Fecha realización: Septiembre 2019


© 2019 Ipsos. All rights reserved. Contains Ipsos' Confidential and Proprietary information and may not be disclosed or reproduced without the prior written consent of Ipsos.

Ficha Técnica

MUESTRA Y METODOLOGÍA

1.837 entrevistas online

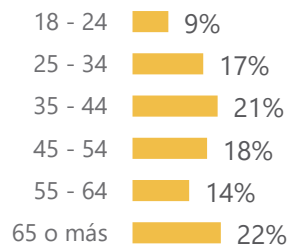
SEXO



TARGET



Población general



DURACIÓN DEL CUESTIONARIO



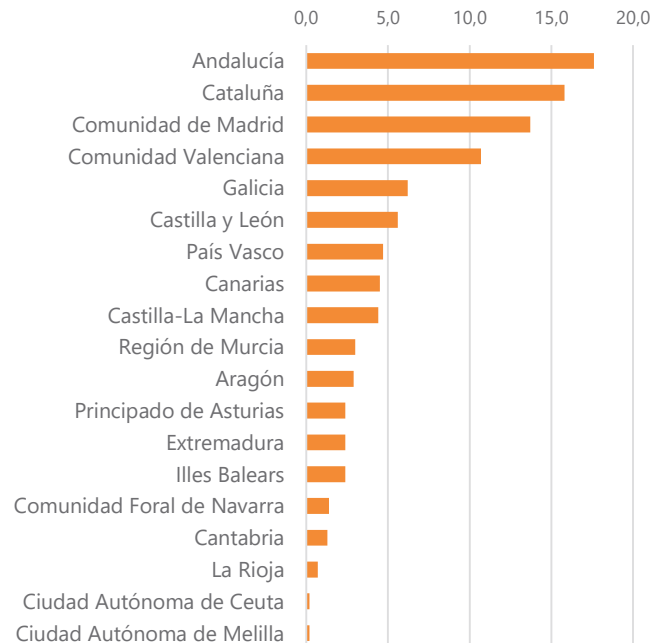
3 minutos

CAMPO



18 al 20 Septiembre 2019

CCAA

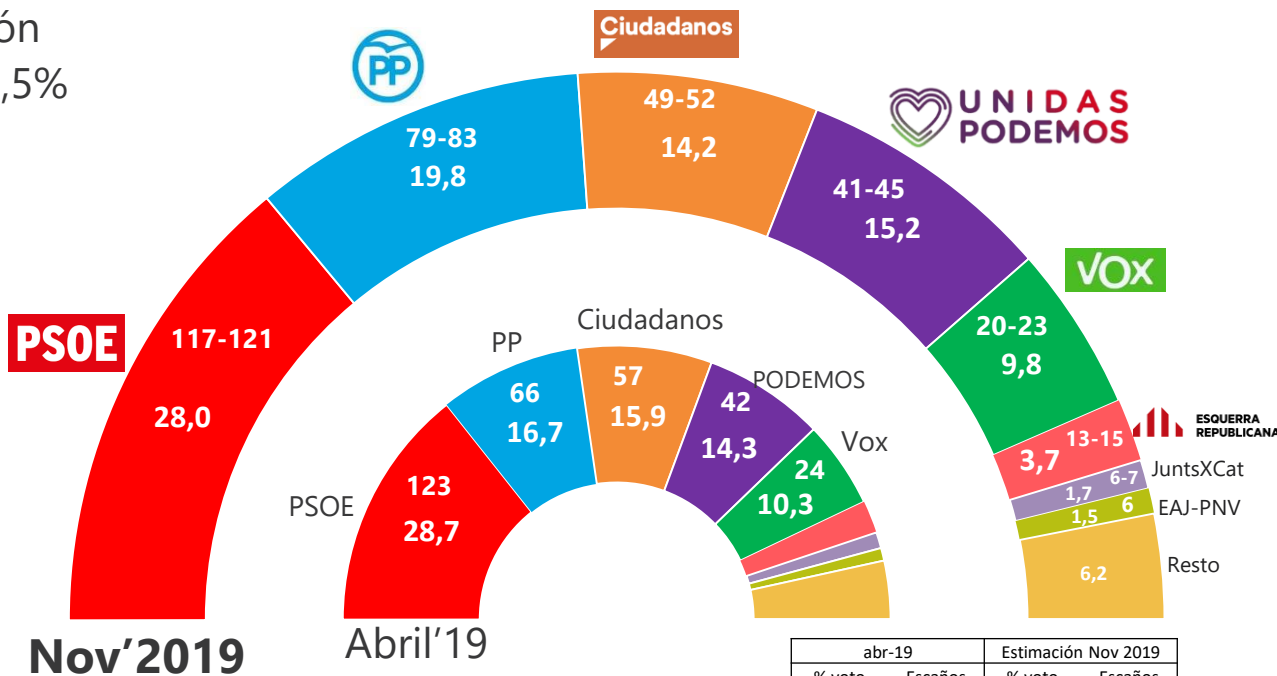


INTENCIÓN DE VOTO NOV'19 VS RESULTADOS ABRIL'19

Diputados a elegir:

350

Participación
estimada 69,5%



n=1.837 entrevistas

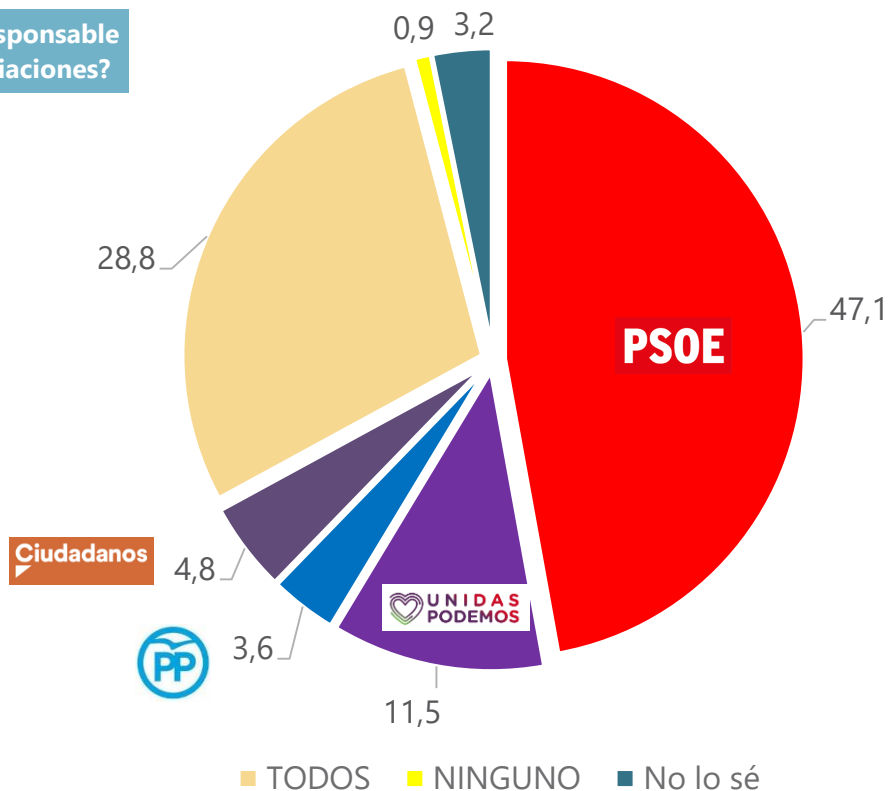
P8. Y, si mañana se celebrasen Elecciones Generales, ¿podría indicar a qué partido o coalición votaría?



Responsabilidad en el fracaso de las negociaciones

¿Quien cree ha sido el responsable del fracaso en las negociaciones?

%



85,7%

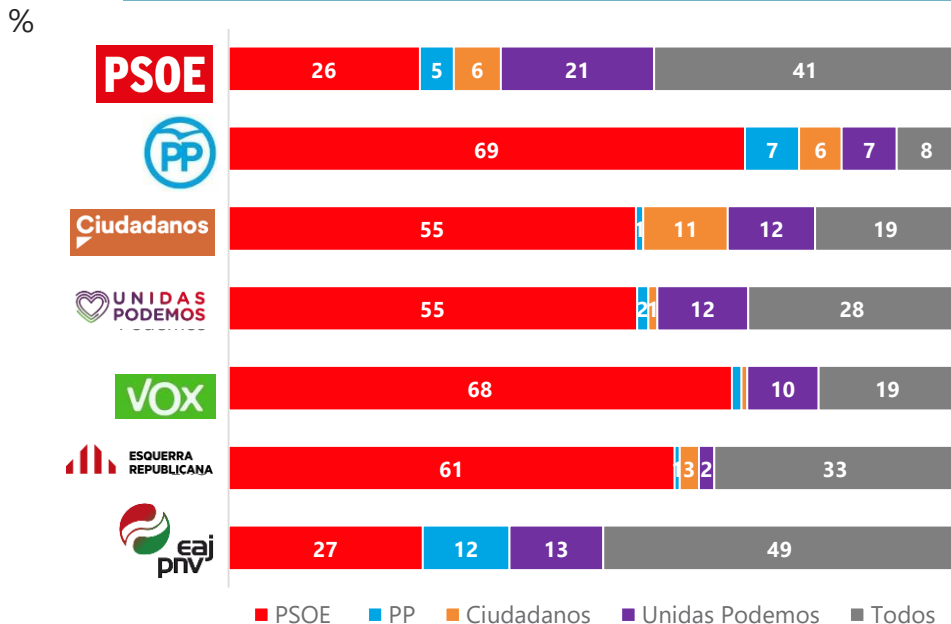
Lo tendrá en cuenta a la hora de votar

n=1.837 entrevistas

P1. En su opinión, ¿quién ha sido el principal responsable del fracaso de las negociaciones para formar un gobierno en España?
P1.2. ¿Tendrá usted esto en cuenta a la hora de votar?

Responsabilidad en el fracaso de las negociaciones

¿Quién cree ha sido el responsable del fracaso en las negociaciones? Dato según Recuerdo de Voto (Abril'19)



Lo tendrá en cuenta a la hora de votar

87%
91%
89%
92%
93%
76%
100%

n=1.837 entrevistas

P1. En su opinión, ¿quién ha sido el principal responsable del fracaso de las negociaciones para formar un gobierno en España?

P1.2. ¿Tendrá usted esto en cuenta a la hora de votar?

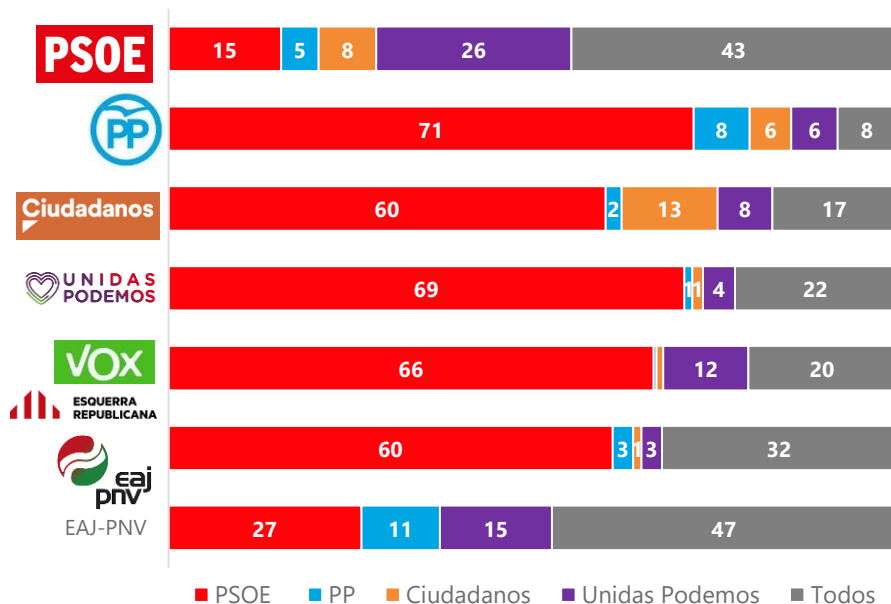
P7. Y, ¿podría indicar a qué partido o coalición votó?

Responsabilidad en el fracaso de las negociaciones

¿Quién cree ha sido el responsable del fracaso en las negociaciones? Dato según Intención de Voto

Lo tendrá en cuenta a la hora de votar

%



82%
92%
91%
91%
93%
76%
99%

n=1.837 entrevistas

P1. En su opinión, ¿quién ha sido el principal responsable del fracaso de las negociaciones para formar un gobierno en España?

P1.2. ¿Tendrá usted esto en cuenta a la hora de votar?

P8. Y, si mañana se celebrasen Elecciones Generales, ¿podría indicar a qué partido o coalición votaría?

PROBABILIDAD DE IR A VOTAR

% Personas que declaran que seguro irán a votar (10 en una escala de 0 a 10)

Por recuerdo de voto

 PSOE	55,4%
 PP	63,3%
 Ciudadanos	50,4%
 UNIDAS PODEMOS	75,9%
 VOX	76,9%
 ESQUERRA REPUBLICANA	84,7%

Por intención de voto.

 PSOE	63,5%
 PP	70,6%
 Ciudadanos	55,6%
 UNIDAS PODEMOS	77,8%
 VOX	74,9%
 ESQUERRA REPUBLICANA	84,7%

n=1.837 entrevistas

P3. En una escala de 0 a 10 en qué medida considera probable que vaya a votar, (siendo 0 totalmente seguro que no irá a votar y 10 totalmente seguro que irá a votar).

P7. Y, ¿podría indicar a qué partido o coalición votó?

P8. Y, si mañana se celebrasen Elecciones Generales, ¿podría indicar a qué partido o coalición votaría?


VOLATILIDAD

% Personas que declaran que tienen su voto totalmente decidido (mucho)

Por recuerdo de voto

	57,2%
	75,6%
	43,9%
	71,1%
	82,4%
	65,5%

Por intención de voto.

	57,5%
	71,1%
	45,8%
	67,7%
	72,9%
	62,7%

n=1.837 entrevistas

P8.a ¿En qué medida tiene decidido su voto?

P7. Y, ¿podría indicar a qué partido o coalición votó?

P8. Y, si mañana se celebrasen Elecciones Generales, ¿podría indicar a qué partido o coalición votaría?

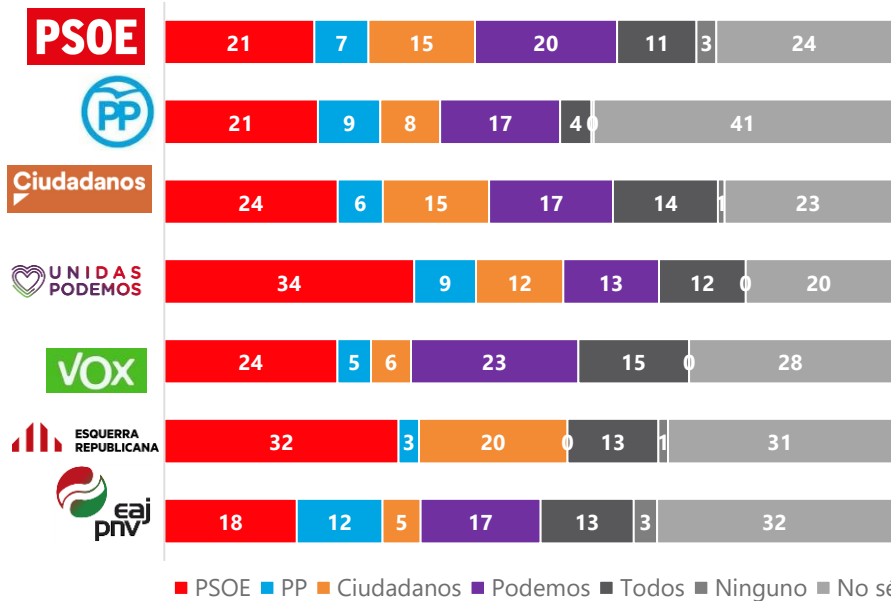
PARTIDO QUE TENDRÁ MAYOR ABSTENCIÓN

Total



n=1.837 entrevistas

¿Qué partido piensa usted que tendrá mayor abstención entre sus electores? Datos según Recuerdo de voto



■ PSOE ■ PP ■ Ciudadanos ■ Podemos ■ Todos ■ Ninguno ■ No sé

P10. Por último, ¿qué partido tendrá mayor abstención entre sus electores?
 P7. Y, ¿podría indicar a qué partido o coalición votó?

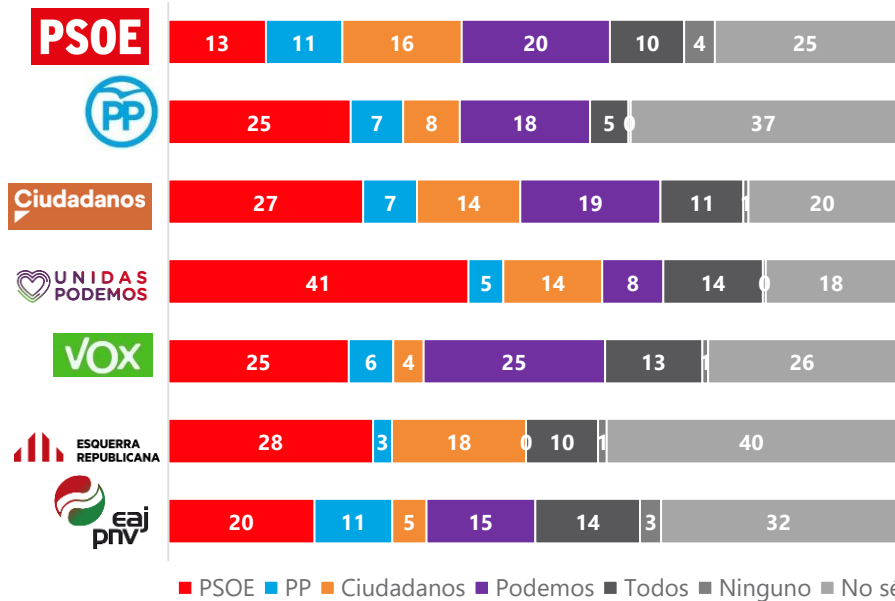
PARTIDO QUE TENDRÁ MAYOR ABSTENCIÓN

Total



n=1.837 entrevistas

¿Qué partido piensa usted que tendrá mayor abstención entre sus electores? Datos según Intención de Voto



■ PSOE ■ PP ■ Ciudadanos ■ Podemos ■ Todos ■ Ninguno ■ No sé

P10. Por último, ¿qué partido tendrá mayor abstención entre sus electores?
 P8. Y, si mañana se celebrasen Elecciones Generales, ¿podría indicar a qué partido o coalición votaría?